

V 1.00

Juillet 2012

## Présentation

La gestion des escarres est assurée par Médic'Elite dans l'onglet Infirmier de chaque résident. Le logiciel vous propose d'assurer le suivi au travers d'une fiche d'évaluation.

## Evaluation et suivi

Dans l'onglet « Infirmier » de chaque résident, vous disposez d'un onglet « Escarre ».

Des notes d'information générales vous permettent d'indiquer l'état cutané général et une note possible.

Deux tests sont disponibles :

## Test Braden

**Test de BRADEN**

Détail de l'évaluation  
Date de l'évaluation : 07/09/2011

**MOBILITE**

- 1 - Complètement immobile
- 2 - Changements de position occasionnels
- 3 - Changements de position fréquents
- 4 - Pas de gêne

**ACTIVITE**

- 1 - Confiné au lit
- 2 - Confiné au fauteuil
- 3 - Marche parfois
- 4 - Marche fréquemment

**SENSIBILITE**

- 1 - Pas de réaction
- 2 - Répond seulement à la douleur
- 3 - Sensibilité à l'inconfort limitée
- 4 - Pas de gêne

**HUMIDITE**

- 1 - Constamment humide
- 2 - Humide très souvent
- 3 - parfois humide
- 4 - Rarement humide

**FRICTIONS ET FROTTEMENTS**

- 1 - Glisse et nécessite de fréquents repositionnements
- 2 - Glisse occasionnellement
- 3 - Garde une bonne position au lit et au fauteuil

**NUTRITION**

- 1 - Ne mange jamais un repas complet
- 2 - Mange rarement un repas complet
- 3 - Correcte
- 4 - Excellente

Score obtenu : 19 **PEU DE RISQUE**

Remarque :

7 12 18

Imprimer Ok Annuler

Le bouton « Braden » vous donne accès à la liste des tests Braden que vous pouvez réaliser pour ce résident. Ces tests sont classés du plus récent au plus ancien. Vous pouvez en réaliser autant que vous le souhaitez.

Le Score obtenu entre 6 et 23 donne une idée du facteur de risque aux escarres. L'évaluation est affichée et l'échelle vous donne une idée du positionnement du patient.

## Test Norton

**Norton - Risque d'escarres**

Détail de l'étude  
Date de l'étude : 05/07/2012

Etat Général  
 Bon  
 Moyen  
 Pauvre  
 Très mauvais

Etat mental  
 Bon, Alerte  
 Apathique  
 Confus  
 Inconscient

Mobilité  
 Totale  
 Diminué  
 Très limitée  
 Immobile

Activité  
 Ambulant  
 Avec Aide à la marche  
 Assis  
 Totalement alité

Incontinence  
 Aucune  
 Occasionnelle  
 Urinaire  
 Urinaire et fécale

Score obtenu : 12 **RISQUE**

Remarque :

7 12 18




Imprimer Ok Annuler

Le bouton « Test NORTON » vous donne accès à la liste des tests Norton que vous pouvez réaliser pour ce résident. Ces tests sont classés du plus récent au plus ancien. Vous pouvez en réaliser autant que vous le souhaitez.

Le Score obtenu entre 5 et 20 donne une idée du facteur de risque aux escarres. L'évaluation est affichée et l'échelle vous donne une idée du positionnement du patient.

## Evaluation et suivi

L'évaluation et le suivi des escarres s'effectue dans le tableau dédié à cet usage en bas de l'écran.

**Suivi des escarres**   

Débuté le	Localisation	Stade	Fin...
04/07/2012	bras droit	4	
04/07/2012	Coude droit	3	
04/07/2012	TALON	2	

Vous pouvez créer, consulter ou supprimer une fiche d'escarre.

**Escarre**

Caractéristiques  
Date de création de la fiche : 04/07/2012  
Localisation : bras droit

Cliquez sur le dessin pour placer l'escarre ->

Protocole :

Fin de l'escarre  
Lorsque l'escarre a été traitée et soignée, saisissez la date de fin pour arrêter toutes les alertes  
Date de fin :

**Evolution**

Date	Stade	Signature
04/07/2012	4	jd-05
04/07/2012	3	
04/07/2012	2	
04/07/2012	1	
30/06/2012	2	

Stade d'avancement actuel : 4

Imprimer Ok Annuler

Cette fiche se remplit en deux temps.

Tout d'abord, indiquez la localisation (en toutes lettres), puis cliquez sur le bonhomme pour situer l'escarre précisément sur le corps (attention à droite/gauche). Vous pouvez aussi indiquer le protocole associé.

Ensuite, dans la partie droite de l'écran, il est possible de suivre l'évolution de l'escarre. A chaque soin, vous pouvez préciser la taille et les caractéristiques ainsi que des observations.

Si vous possédez une photo, associez-la à ce suivi après l'avoir recopié sur le serveur.

L'impression de la fiche est disponible en bas de l'écran.

## DLU

Lors de l'impression du Dossier de liaison en urgence, en page 5, la présence d'une escarre est mentionnée. Il sera utile d'imprimer en supplément le détail de la fiche.